

**ANPER** Association Nationale pour la Promotion de l'Education Routière





## 5. CATEGORIES DE PERMIS

INTERVENANT : DATE : 2015


**ANPER** Association Nationale pour la Promotion de l'Education Routière

### Catégorie AM

**Option  
Cyclomoteur**  
L1e et L2e  
**14 ans**

Formateur titulaire autorisation  
d'enseigner A



**Option  
Quadricycle léger à moteur**  
L6e  
**14 ans\***

Formateur titulaire autorisation  
d'enseigner B

**Le suivi de l'option cyclomoteur vaut reconnaissance  
du suivi de l'option quadricycle léger**

\* Art. 2 du décret 2014-1295 du 31/10/14

2



## Catégorie AM



A l'issue de la formation :

- délivrance attestation de suivi avec l'option choisie
- copie attestation au service gestionnaire de l'Etat
- conservation, pendant une période de 5 ans dans les archives, de la liste des bénéficiaires de cette formation

**Attention :**  
conduite autorisée uniquement si possession  
du titre de conduite correspondant

3



## Catégorie A1



16 ans



- Cylindrée maximale : **125 cm<sup>3</sup>**
- Puissance maximale :
  - ✓ **11 KW** pour les motos
  - ✓ **15 KW** pour les tricycles
- Rapport puissance/poids : **≤ à 0,1 KW/kg**

4



## Catégorie A1



### Véhicule d'examen



- Motocyclette : catégorie A1 sans side-car
- Cylindrée : comprise entre 115 et 125 cm<sup>3</sup>
- Vitesse : 90 km/h minimum
- Rapport puissance/poids : compris entre 0,08 et 0,1KW/kg
- A.B.S. autorisé

5



## Catégorie A2



18 ans

- Puissance maximale : 35 KW
- Rapport puissance/poids : ≤ à 0,2 KW/kg
- Véhicule non dérivé d'un véhicule développant plus de 70 KW \*

\* Art. 8 du décret 2014-1295 du 31/10/14

6





## Catégorie A2

### Véhicule d'examen

- Motocyclette sans side-car
- Cylindrée : minimale 395 cm<sup>3</sup>
- Puissance : entre 20 et 35 KW
- Rapport puissance/poids :  $\leq$  à 0,2 KW/kg ( $\leq$  0,15 KW/kg pour les moteurs électriques)
- A.B.S. autorisé

L'utilisation d'un véhicule relevant de la catégorie A n'était autorisée que jusqu'au 30/12/2013

7



## A2 vers A

Arrêté du 08/11/2012



### Conditions d'accès :

- Etre titulaire de la catégorie A2 depuis au moins 2 ans
- Possibilité de suivre la formation dans un délai de 3 mois avant la date anniversaire des 2 ans
- Formation de 7 heures dispensée sur un véhicule de la catégorie A

8



## Catégorie A

24 ans

- Motocyclette avec ou sans side-car
- Tricycle d'une puissance **> à 15 KW**



## Catégorie A

### Véhicule d'examen

- Motocyclette sans side-car
- Cylindrée : **minimale 595 cm<sup>3</sup>** si moteur à combustion
- Puissance : **au moins 50 KW**
- Rapport puissance/poids : **≥ à 0,25 KW/kg** si moteur électrique
- Poids à vide : **minimum de 175 kg**
- **A.B.S.** autorisé

**L'utilisation d'un véhicule d'une puissance minimale de 40 KW et/ou d'un poids à vide inférieur à 175 kg est autorisée jusqu'au 31/12/2018**



## Catégorie B1



16 ans



- Véhicules de la catégorie [L7e](#) (4 roues)
- Modalités d'examen identiques catégorie B
- Radioguidage
- Inspecteur titulaire de la qualification " 2 roues "

11



## Catégorie B

18 ans



- Automobile ayant un **P.T.A.C. ≤ 3 500 kg**
- 8 passagers au maximum non compris le conducteur \*

Remorque autorisée si

**P.T.A.C. ≤ 750 kg**



\* Art. 8 du décret 2014-1295 du 31/10/14

12



## Catégorie B (particularités)



- La catégorie B autorise la conduite des ensembles composés d'un véhicule tracteur et d'une remorque dont le **P.T.A.C.** est **> 750 kg**

Si la somme des **P.T.A.C.**  
est **≤ 3 500 kg**

**La catégorie B suffit**

Si la somme des **P.T.A.C.**  
est **> 3 500 kg** mais **≤ 4 250 kg**

Conducteur doit suivre une  
**formation de 7 heures (code 96)**



## Catégorie BE



**18 ans**



- Véhicules relevant de la catégorie B auxquels est attelée une remorque ou semi-remorque qui a un **P.T.A.C. ≤ 3 500 kg**
- Somme des **P.T.A.C. > 4 250 kg**





## Exercice 1

Que faut-il pour conduire l'ensemble ayant les caractéristiques suivantes ?

**Véhicule tracteur**

**Remorque**

**P.T.A.C. = 2T400**

**P.T.A.C. = 1T400**

Somme des P.T.A.C. = 3T800  
donc  $> 3T500$  mais  $\leq 4T250$

**B + 7 heures de formation + code 96**

15



## Exercice 2

Que faut-il pour conduire l'ensemble ayant les caractéristiques suivantes ?

**Véhicule tracteur**

**Remorque**

**P.T.A.C. = 2T000**

**P.T.A.C. = 1T400**

Somme des P.T.A.C. = 3T400  
donc  $\leq 3T500$

**B suffit**

16





### Exercice 3

Que faut-il pour conduire l'ensemble ayant  
les caractéristiques suivantes ?

**Véhicule tracteur**

**Remorque**

**P.T.A.C. = 3T400**

**P.T.A.C. = 1T200**

Somme des P.T.A.C. = 4T600  
donc > 4T250

**BE nécessaire**

17



### Catégorie C1

**18 ans**



- Véhicules autres que ceux de la catégorie D ou D1 dont le **P.T.A.C.** est **> 3 500 kg** mais **≤ 7 500 kg**
- 8 passagers au maximum outre le conducteur

Remorque autorisée si

**P.T.A.C. ≤ 750 kg**



18

## Catégorie C

21 ans



- Véhicules autres que ceux de la catégorie D ou D1 dont le **P.T.A.C.** est **> 3 500 kg**
- 8 passagers au maximum outre le conducteur

Remorque autorisée si

**P.T.A.C. ≤ 750 kg**

19

## Catégorie D1

21 ans



- Véhicules conçus pour le transport de **16** personnes au maximum non compris le conducteur \*
- Longueur du véhicule : **8 m maxi**

Remorque autorisée si

**P.T.A.C. ≤ 750 kg**

\* Art. 8 du décret 2014-1295 du 31/10/14

20

## Catégorie D

24 ans



- Véhicules conçus pour le transport de personnes de plus de **8 passagers** non compris le conducteur \*

Remorque autorisée si

P.T.A.C.  $\leq$  750 kg

\* Art. 8 du décret 2014-1295 du 31/10/14

21

## Catégorie C1E

18 ans

C1

Ou

B

Attelés d'une remorque  
ou d'une semi-remorqueAttelés d'une remorque  
ou d'une semi-remorquedont le P.T.A.C.  $>$  750 kgdont le P.T.A.C.  $>$  3 500 kgP.T.R.A.  $\leq$  12 000 kg

22



## Catégorie CE

**21 ans**

Véhicules relevant de la catégorie **C**



Attelés d'une remorque ou d'une semi-remorque  
dont le **P.T.A.C. > 750 kg**



23



## Catégorie D1E

**21 ans**

Véhicules relevant de la catégorie **D1E**



Attelés d'une remorque dont le

**P.T.A.C. > 750 kg**



24





## Catégorie DE

**24 ans**

Véhicules relevant de la catégorie **D**



Attelés d'une remorque dont le

**P.T.A.C. > 750 kg**



## Validité administrative


Cat.(s) de permis	Validité
B et BE	15 ans
C1, C1E, C, CE, D1, D1E, D et DE	5 ans

La date de validité sera inscrite sur le titre

Les permis de conduire délivrés avant le 19/01/2013  
seront échangés contre un nouveau modèle  
**avant le 19/01/2033**



## Modèle de permis



27



## Délivrance et validité des permis de conduire

- La demande de permis : arrêté du 20/04/12
- La demande de permis de conduire doit être faite au préfet du département dans lequel le candidat a sa résidence ou au préfet dans lequel l'examen sera passé
- Âge minimal : 16 ans révolus ou **15** ans dans le cadre de l'AAC \*

\* Art. 3 du décret 2014-1295 du 31/10/14 et art. 2 de l'arrêté du 31/10/14

28



## Délivrance et validité des permis de conduire

### Examens techniques : Admissibilité

- Âge minimal pour se présenter à l'E.T.G. :
  - 15 ans pour la catégorie B dans le cadre de l'A.A.C.\*
  - 16 ans pour les catégories A1, B1 et B hors cadre de l'A.A.C.
  - 17 ans pour les catégories A2 et B hors cadre A.A.C.

\* Art. 3 de l'arrêté du 31/10/14

29



## Délivrance et validité des permis de conduire

### Examens techniques : Admissibilité

- Validité de l'E.T.G. :
  - Les candidats ayant obtenu un résultat favorable à l'E.T.G. conservent le bénéfice de leur admissibilité pour 5 épreuves pratiques par catégorie, à condition qu'un délai maximum de 5 ans ne se soit pas écoulé depuis l'obtention de cette admissibilité \*
  - Le bénéfice de l'admissibilité reste acquis en cas de changement :
    - soit de filière de formation
    - soit de catégorie de permis de conduire

\* Art. 3 de l'arrêté du 31/10/14

30